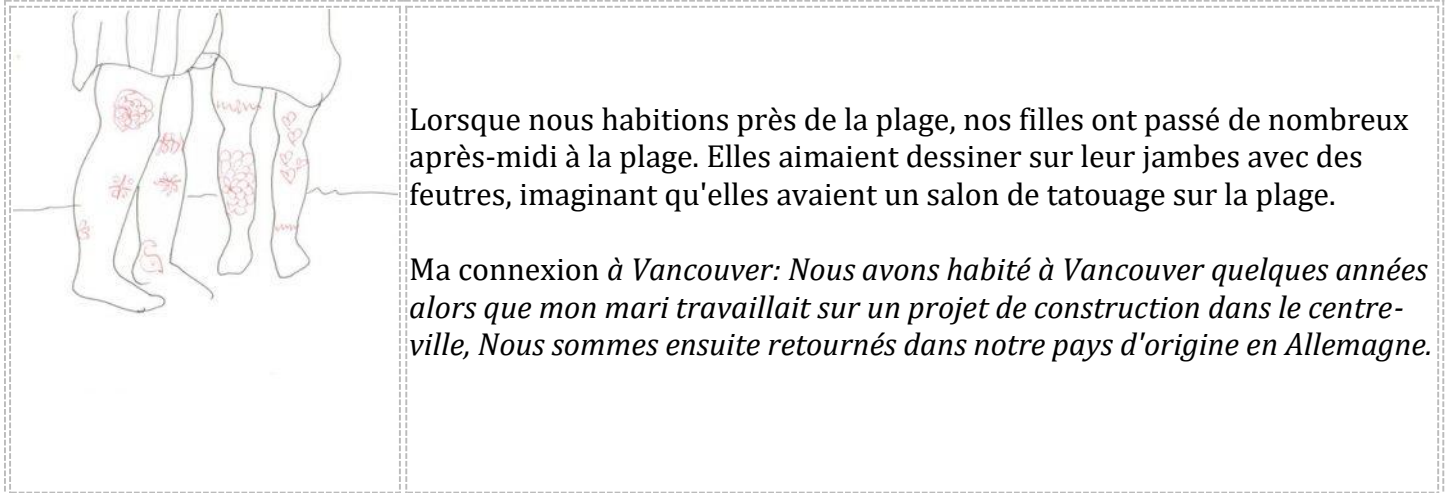


Tout le monde peut dessiner!

Nous avons partagé ci-dessous quelques idées et techniques qui peuvent vous inspirer (cliquez sur une image pour la voir en plus grand).

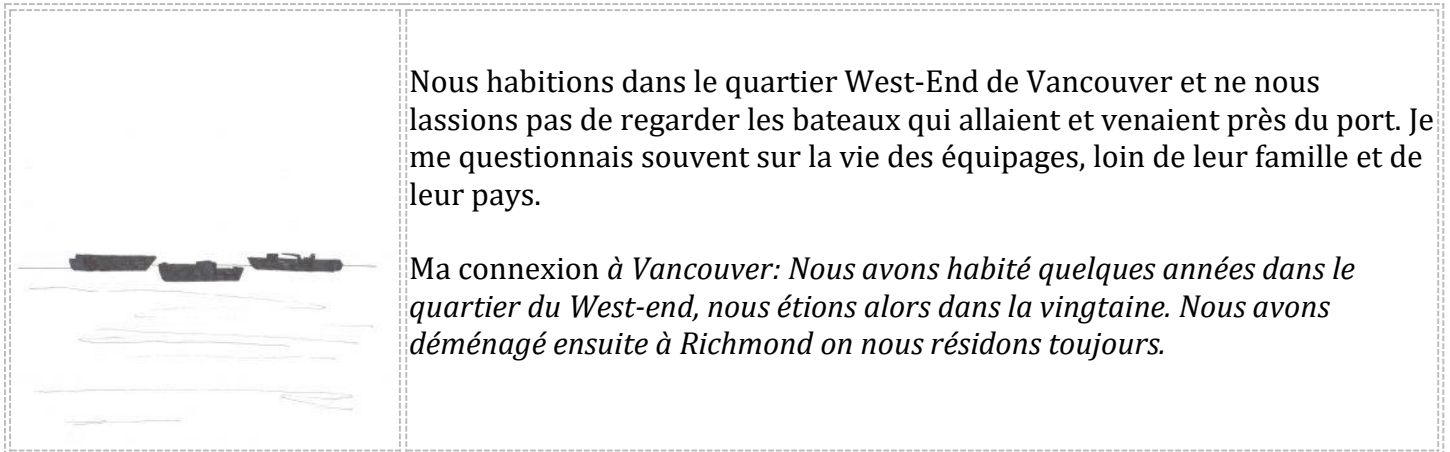
Dessinez simplement les contours de votre image

Vous pouvez dessiner quelque chose de très simple en traçant juste les contours de votre image.




A la manière des ombres chinoises

Vous pouvez dessiner des formes simples et les colorier au marqueur noir à la manière des ombres chinoises.



Dessinez dans le style d'une bande dessinée

Vos dessins ne doivent pas être forcément réalistes, vous pouvez dessiner dans le style des bandes dessinées et raconter une histoire, faire passer des émotions...



Lorsque nous avons finalement décidé que nous allions rester dans ce pays, nous avons pris un chien. Il est irrésistible et les enfants le comblent de câlins et de bisous. Bien sûr, à la fin ce sont nous les parents qui s'occupent plus de sortir le chien et de le nourrir, mais sans lui quelle raison aurions nous de nous balader dans la forêt sous la pluie à 9 heures du matin ?

Ma connexion à Vancouver: Nous avons immigré de Londres à Richmond alors que nous étions un jeune couple. Richmond se situe à 20 minutes en voiture de Vancouver.

Faites un dessin au crayon et repassez dessus avec un marqueur

A la manière des dessinateurs de bandes dessinées, vous pouvez travailler sur votre dessin d'abord au crayon a papier, ce qui vous permet de faire autant de corrections que vous le désirez. Puis vous pouvez le tracer au feutre noir ou a l'encre une fois que vous êtes satisfait du résultat. Il ne reste plus qu'a effacer le crayon de du dessin de départ avec une gomme.




Ma femme et moi avons habité Vancouver pour les 10 dernières années, elle est professeur dans une classe d'immersion Française, je travaille dans l'industrie du cinéma.

J'aime beaucoup dessiner mais comme je suis pas mal occupé avec mon travail, je n'ai pas autant d'opportunités de dessiner que je voudrais. J'ai quand même fait quelques portraits de ma femme au cours des années et elle les aime. C'est quand même difficile de la faire poser pour moi parce qu'il faut qu'elle arrête de bouger pour au moins 15 minutes !

Ma connexion à Vancouver: Nous habitons à North Vancouver, il faut juste traverser un pont ou prendre le Seabus et on est à Vancouver, nous y allons souvent le weekend.

Utilisez cet outil gratuit pour dessiner numériquement

Le Super sketchy est un outil gratuit en ligne qui permet de faire de merveilleux dessins et de les sauvegarder.



Nous avons passé de merveilleux séjours au Japon. Nous réalisons aussi qu'il nous aurait fallu rester de nombreuses années pour pouvoir intégrer toutes les subtilités de cette société complexe. Nous sommes ensuite retournés au Texas et je pense que nous allons y rester quelques années. Ma famille y habite et ils peuvent nous aider pas mal avec les enfants.

Ma connexion à Vancouver: J'adore l'écrivain Douglas Coupland et je crois que j'ai lu tous ces livres. Je sais qu'il habite à Vancouver.

Utilisez des formes géométriques simples

Les arbustes et le fond de ce dessin sont représentés par une série de cercles.



Nous avons un jardin dans la maison de Seattle, les enfants ont passé beaucoup de temps à jouer sur la balançoire. Il pleut beaucoup l'hivers à Seattle mais ça ne gênait pas trop les enfants, en tout cas moins que nous. Ils sont souvent rentrés couverts de boue, avec un grand sourire.

Ma connexion à Vancouver: Ma belle-sœur habite à Vancouver, nous n'avons pas encore eu l'opportunité de lui rendre visite mais nous espérons pouvoir le faire cette année.

Vous pouvez être créatif et utiliser des formes géométriques dans votre dessin.



La côte Nord-Ouest du Pacifique est un coin de pays magnifique. Bien sur la France nous manquait par moments mais nous réalisons aussi que nous avons de la chance d'habiter dans une région si inspirante. Au fil des ans, il semble que nous sommes devenus plus Canadiens que Français, en tout cas c'est ce que la famille en France nous dit quand on va les voir.

Ma connexion à Vancouver: Nous habitons à Surrey qui est dans la banlieue de Vancouver.

Vous pouvez représenter des tons de gris par des lignes parallèles verticales.

Vous pouvez représenter différents tons de gris avec des lignes verticales parallèles. Plus les lignes sont rapprochées, plus le ton sera foncé.




Quand nous avons déménagé à Vancouver, j'ai eu l'opportunité de faire ce que j'avais toujours voulu faire : être une artiste. J'ai rencontré de nombreux autres artistes peintres lors de vernissages dans la région. C'est difficile de gagner sa vie en étant artiste à plein temps mais je fais aussi pas mal de travail graphique et j'ai des clients fidèles, pour lesquels j'ai travaillé depuis les dernières années.

Ma connexion à Vancouver: J'aimerais visiter Vancouver bientôt, nous avons été au Québec et aux Etats-Unis mais jamais encore dans l'ouest Canadien.

Vous pouvez utiliser des hachures dans des directions variées

Vous pouvez utiliser des hachures dans des directions variées pour décrire différents tons de gris. Ne vous inquiétez pas si la perspective dans votre dessin n'est pas parfaite, cela ajoute au charme du dessin :)



J'ai grandi dans un petit village de l'Oise. Je crois qu'il y avait moins de 200 habitants au total dans ce village. Tous les enfants de mon quartier ont grandi ensemble dans un grand groupe d'amis. Il n'y avait pas beaucoup de distractions alors nous étions très créatifs pour inventer des histoires et des jeux.

Ma connexion à Vancouver: Cela fait plusieurs années que je suis cette artiste sur Facebook, elle vient de Vancouver.

Utilisez le texte pour décrire votre dessin

Vous pouvez utiliser le texte pour expliquer ce que l'on voit dans votre dessin et lui donner un contexte.




Il y avait des gargouilles sur le toit de notre église qui étaient très usées par le temps et les intempéries. Nous étions effrayés par ces formes monstrueuses d'un autre temps. Je me demande si c'est la raison pour laquelle je travaille maintenant dans les effets spéciaux et souvent pour des films d'horreur

Ma connexion à Vancouver: Mon beau-frère a déménagé à Burnaby, il s'y plaît bien qu'il dise que les boulangeries françaises lui manquent.

Dessinez les ombres avec des gribouillis

Vous pouvez utiliser des lignes qui vont dans tous les sens pour dessiner différents tons de gris.



Tous les matins nous pouvions marcher jusqu'à la place du village pour prendre un café au lait. Le café était servi très fort et très chaud dans des tasses très petites avec un carré de chocolat. On enlevait le chocolat tout de suite après être servi pour ne pas qu'il fonde avec la chaleur de la tasse de café.

Ma connexion à Vancouver: Mon ami est en train de construire un site web pour cette compagnie basée à Vancouver

Vous pouvez faire des portraits en "gribouillage" avec cette technique facile qui utilise du papier Yupo translucents ou du papier calque.



Les enfants se moquent parfois de notre accent, nous avons appris à parler anglais plus tard dans notre vie et allons probablement toujours garder un accent. Nos enfants ont de la chance parce qu'ils ont grandi ici et sont parfaitement intégrés à leur nouvelle culture mais en même temps toujours très connectés à leur culture d'origine.

Ma connexion à Vancouver: Nous avons immigrés à Toronto il y a quelques années et l'été derniers nous sommes partis pour un grand voyage en voiture, traversant le Canada jusqu'à Vancouver.

Utilisez des points pour dessiner

Vous pouvez dessiner des tons de gris par des points plus ou moins éloignés les uns des autres. Je ne recommande pas cette technique aux impatientes car elle prend vraiment beaucoup de temps.



Les adieux sur les quais de gare sont toujours difficiles et ce fut le cas pour notre famille. Ils étaient à la fois heureux et tristes de nous voir partir, sachant que nous allons peut-être vers un avenir meilleur. Internet a change pas mal de chose pour les familles qui ont immigrés, avec des technologies comme skype ou Facetime, nous pouvons communiquer plus facilement avec ceux qui sont restés.

Ma connexion à Vancouver: Nous avons dû choisir une destination, nous pouvions aller soit à Québec, soit à Vancouver. Nous avons choisi le Québec, mais je me suis toujours demandé ce que notre vie serait devenue si nous avions choisi Vancouver.